


# Nutanix 五大方式 讓遷移變得更輕鬆

透過 Nutanix Move，輕鬆、安全且以最低干擾的方式來完成遷移——以最聰明的方式邁向簡單、強大的未來就緒型基礎架構。

## 輕鬆自動化

透過將手動工作進行自動化，可將複雜、高風險且耗時的遷移流程，轉化為簡單的工作流程，協助團隊即使在新硬體延遲或無法取得時仍能順利推進。

Nutanix Move 遷移工具省去撰寫腳本的需求，並大幅縮短遷移時程。Move 6.0 的全新控制面板也提供遷移設備本身的即時健康狀態指標。



## 無痛轉移，業務不中斷

透過 Nutanix Move 以最低業務干擾來升級基礎架構。它採用以快照為基礎的複寫持續同步 VM 資料，並讓你可依自身需求安排最終切換時點。

此外，新支援的 NSX 遷移政策，可確保你的網路規則與分段能隨工作負載無縫移轉，維持安全性與一致性。



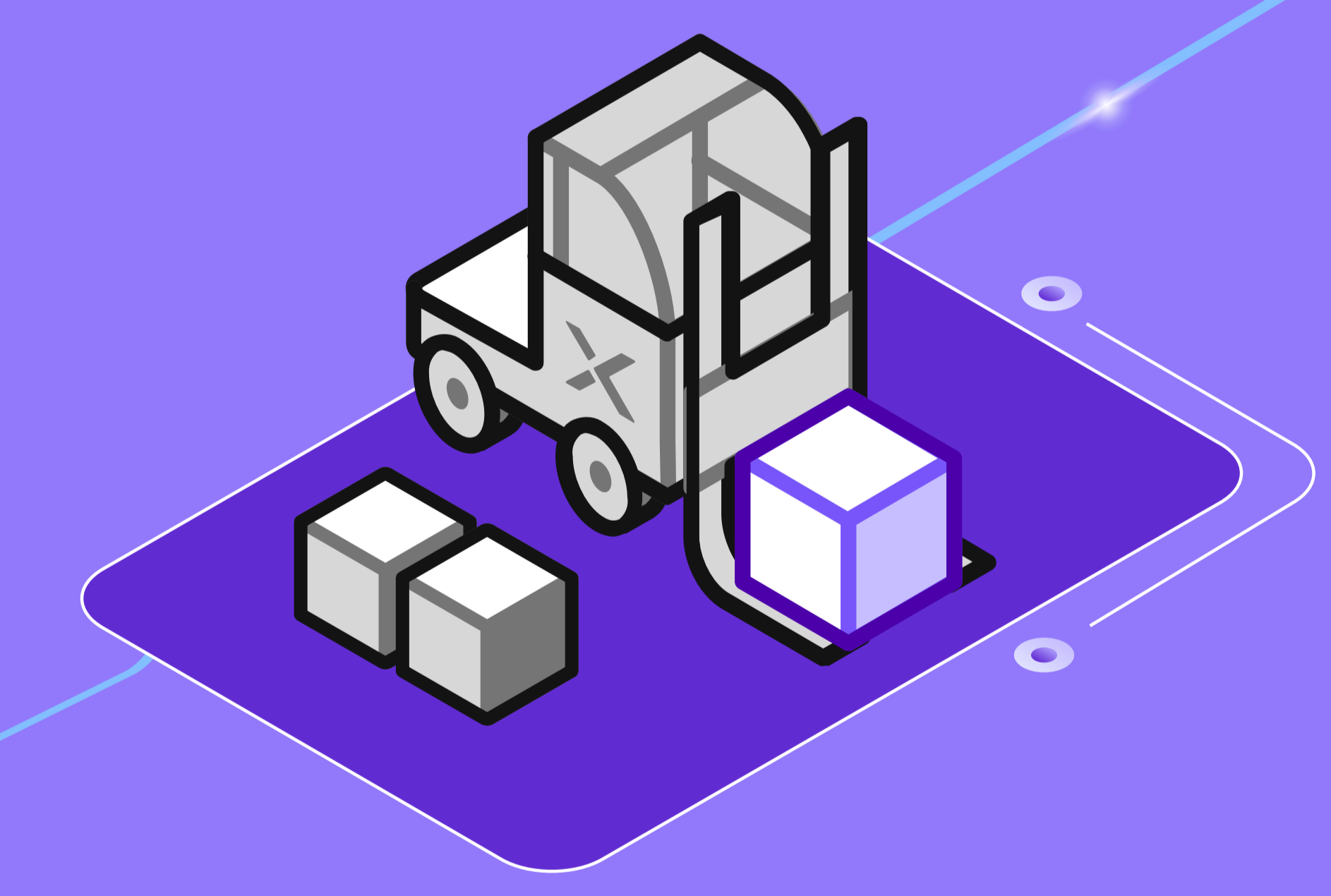
## 零額外成本即可創造價值

無需額外採購硬體或授權支出即可取得企業級遷移能力，特別適合面臨伺服器、儲存與記憶體成本上升的組織。




## 跨環境一致的工作負載遷移

針對多元來源精簡遷移策略：Nutanix Move 提供從主要虛擬機管理程式與公有雲供應商遷移的明確路徑。當工作負載在不同平台間移轉時，這種統一作法可帶來一致的作業模式與更簡化的規劃；即使採購延遲拖慢傳統汰換週期，你仍能保有彈性。



## 藉由測試確保可預期的結果

在確認驗證成功後，再進行遷移，讓你更有把握。Nutanix Move 讓你在不影響來源環境的情況下不斷測試計畫；且未修改的來源 VM 提供內建回復選項，使用起來更安心。即使供應鏈挑戰打亂傳統部署時程，團隊也能維持可預期的成果。



你準備好簡化遷移到 Nutanix 雲端平台 (NCP) 的流程了嗎？

歡迎進行產品試用並親身體驗 Nutanix 的易用性。

歡迎進一步瞭解 [Nutanix Move](#) 如何加速你的轉型之路。