


Nel 2017

**3 MILIARDI**

di dispositivi IoT aziendali hanno generato una quantità di dati **32 volte** superiore rispetto a quella generata da oltre **30 milioni** di nodi nel cloud e in data center privati e pubblici.<sup>1</sup>

Sogenti dei dati



2 PB / giorno  
Fabbrica intelligente



1 PB / giorno / città  
Auto intelligenti



5 PB / giorno  
Ospedali intelligenti

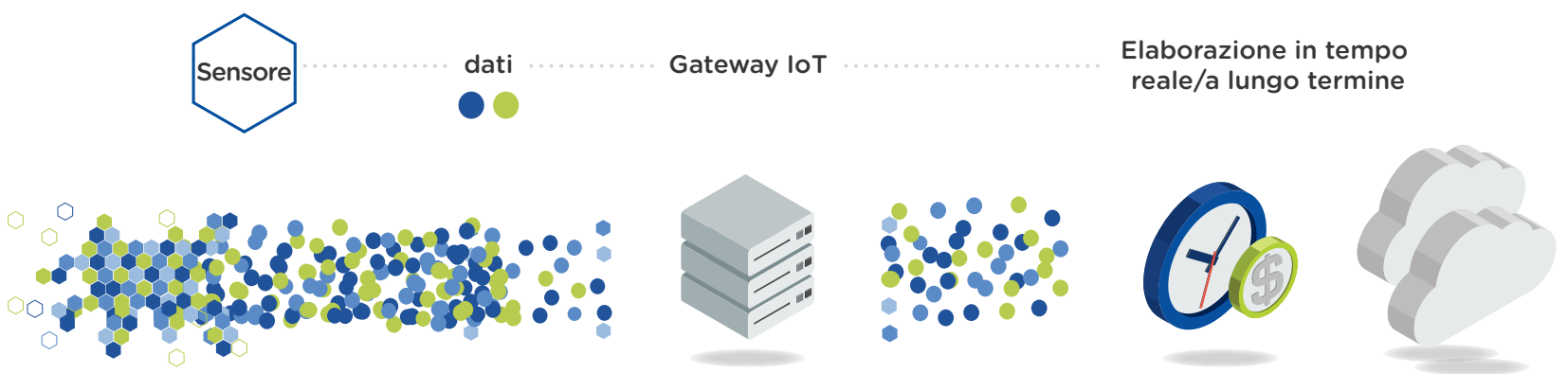


1 PB / giorno  
Edificio intelligente



1 PB / giorno  
Rete elettrica intelligente

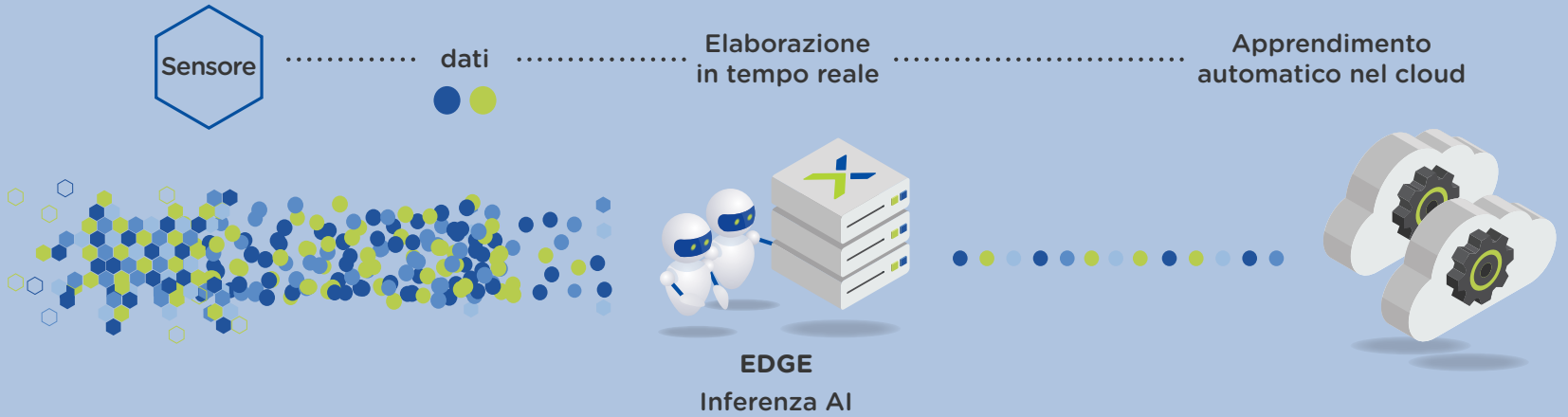
Modello IoT classico



Principali limiti



Nutanix Xi IoT



Gestione del ciclo di vita dell'infrastruttura e delle applicazioni

La piattaforma end to end è gestita centralmente dal cloud e fornisce un'interfaccia user-friendly e un pannello di controllo basato su SaaS per lo sviluppo delle applicazioni e le operazioni.

Sei pronto per l'edge intelligente?

L'analisi in tempo reale aumenta l'efficienza, riduce la latenza delle decisioni e riduce al minimo i costosi ritardi di produzione

Fabbrica intelligente

